




Je décide de me garer à Vitré sur une place payante de 9h à 18h (*gratuit entre 12h et 14h*)

Je peux régler le montant de la taxe de stationnement dès le début et pour la durée du stationnement :

- par l'intermédiaire de l'application mobile Whoosh (iPhone et Android), paiement possible et alertes SMS. Gratuite sur www.whooshstore.com
- par paiement immédiat à l'horodateur, en suivant la procédure ci-dessous :


1 J'active l'horodateur

- › j'appuie sur le bouton  situé en bas à gauche du clavier.

L'écran de l'horodateur s'allume.




2 Je souhaite payer mon stationnement

- › j'appuie sur le bouton  situé sur la partie haute du clavier.



3 J'indique mon numéro d'immatriculation


- › je fais la distinction entre la lettre « O » et le chiffre zéro « 0 », et je valide en appuyant sur la touche verte 

- › Astuce : conserver votre ticket horodateur pour saisir votre numéro d'immatriculation la prochaine fois.



4 Je souhaite régler par carte bancaire

- › j'introduis ma carte bancaire et j'ajuste si nécessaire ma durée de stationnement en appuyant sur les touches bleues « + » et « - ».

- › je valide mon choix par 
- › je saisis le code de ma carte sur le clavier du terminal bancaire.



E Je souhaite régler avec des pièces de monnaie

- › j'introduis le nombre de pièces nécessaire.
- › l'horodateur ne rend pas la monnaie.



- › je peux aussi payer grâce au paiement sans contact de ma carte bancaire.



**Vous souhaitez stationner quelques minutes ?
Une pièce de 10 ou 20 centimes peut suffire !**